

DIFFERENZIATA IN PILLOLE

IMBALLAGGI IN PLASTICA, ALLUMINIO E ACCIAIO

ESEMPI DI PLASTICA

- **Piatti e bicchieri in plastica monouso**
- Bottiglie per acqua, bibite, olio, succhi, latte, ecc...
- Brick té, flaconi di detersivi, saponi, prodotti vari
- Tubetti di creme, salse, sciroppi, cannuce, ecc...
- Confezioni rigide per dolci in plastica o polistirolo, scatole trasparenti, confezioni rigide/flessibili per alimenti in genere (*affettati, formaggi, pasta fresca...*)
- Blister medicinali
- Vaschette per alimenti (*uova, gelati, ecc...*)
- Contenitori per yogurt, creme di formaggio, dessert
- Reti per frutta e verdura
- Contenitori per il confezionamento di prodotti vari (*cosmetici, salviette umide, prodotti in polvere*)
- Vasi in plastica in piccole quantità (*con foro sulla base*)
- Buste e sacchetti per alimenti in genere (*pasta, riso, patatine, ecc...*)
- Sacchi, sacchetti, buste in genere (della spesa)
- Polistirolo (se grande, ridurlo di dimensione)
- Stampelle (solo se in plastica e/o metallo)
- Piccola plastica da imballaggio (*involucro di bottiglie o carta igienica, ecc...*)

ESEMPI DI METALLI


- Scatole e barattoli per alimenti (*tonno, carne, verdure, ecc...*)
- Lattine in alluminio
- Barattoli di vernice vuoti
- Tappi o coperchi in acciaio o alluminio
- Vaschette in alluminio per alimenti (*non troppo sporche*)
- Tubetti in alluminio (*maionese, creme, ecc...*)
- Banda stagnata

Utilizza il **contenitore di colore GIALLO** che ti è stato assegnato



SCHIACCIA LE BOTTIGLIE

in plastica e avvita il tappo per ridurne il volume



TOGLI I RESIDUI DI CIBO!

La plastica non va lavata, ma in caso di imballaggi/contenitori molto sporchi, è bene dare una sciacquata ed accertarsi che non ci siano residui di cibo per evitare cattivi odori.

NO Elettronica



NO Cancelleria



NO Plastica dura



NO Giocattoli



NO Posate monouso



NO Tetra Pak



CARTA E CARTONE


Utilizza il **contenitore di colore BLU** che ti è stato assegnato



- **Tetra Pak** e poliaccoppiati in genere (*confezione latte, succo di frutta, ecc...*)
- Riviste, giornali, opuscoli, quotidiani, libri, quaderni, volantini, fogli di carta in genere
- Scatole e involucri di cartone e cartoncino per alimenti (*pasta, riso, tonno, dentifricio, buste biscotti, ecc...*)
- Scatole e cartoni vari (*scarpe, detersivi, giocattoli ...*)
- Vaschette in cartone, scatole per pizza, tovaglie in carta

PIEGA GLI SCATOLONI

LA CARTA NON DEVE ESSERE GETTATA ALL'INTERNO DI BUSTE IN PLASTICA O SIMILI



NO Scontrini



NO Carta assorbente



NO Carta da Forno



NO Carta Sporca




IMBALLAGGI IN VETRO

Utilizza il **contenitore di colore VERDE** che ti è stato assegnato



- Bottiglie, vasetti, barattoli e flaconi in vetro (*svitare i tappi di acciaio e alluminio*)
- Damigiane (*solo il vetro*), fiaschi, ciotole e vassoi



I RIFIUTI DA INSERIRE NEL CONTENITORE, SENZA L'UTILIZZO DI SACCHI IN PLASTICA, DEVONO ESSERE PULITI E SENZA RESIDUI. I TAPPI IN METALLO VANNO CONFERITI NEL CONTENITORE GIALLO.

NO Neon



NO Ceramica



NO Lampadine



NO Cristallo



RIFIUTO SECCO RESIDUO

Utilizza il **contenitore di colore GRIGIO** che ti è stato assegnato

I rifiuti ammessi sono:

- **Posate in plastica**
- Giocattoli in gomma e plastica dura
- Capsule caffè in plastica dura
- Assorbenti, pannoloni, pannolini e traverse
- CD, DVD, musicassette e videocassette
- Oggetti in ceramica, porcellana, pirex e vetroceramica
- Polveri dell'aspirapolvere o della spazzatura di casa
- Rivestimento di damigiane (*sia in plastica che in paglia*)
- Lastre, radiografie, rullini fotografici e diapositive
- Lampadine ad incandescenza, Tubi per irrigazione
- Penne, pennarelli e cancelleria in genere
- Spazzolini e spugne
- Carta oleata, plastificata e termica (scontrini, fax...)
- Carta da forno, carta sporca e salviette umidificate
- Capelli, collant e calze
- Mozziconi di sigarette (*ben spenti*)
- Tappeti e stracci
- Terriccio da travasi e vasi in genere (senza foro sulla base)
- Specchi e cristalli
- Pelo e Lettiere per animali da compagnia
- Siringhe con cappuccio (per sole UtENZE DOMESTICHE)



RIFIUTO SECCO RESIDUO NON SIGNIFICA CHE PUOI MISCHIARE I RIFIUTI EVITANDO LA RACCOLTA DIFFERENZIATA!

IN QUESTO CONTENITORE PUOI GETTARE ESCLUSIVAMENTE QUEI RIFIUTI CHE NON SI POSSONO DIFFERENZIARE E NON QUELLI CHE NON VUOI DIFFERENZIARE.



CHIUDI BENE IL SACCO!

I rifiuti devono essere chiusi in un sacco e riposti nel contenitore. **Non sono ammessi sacchi fuori dai contenitori.**

NO Rifiuti Organici



NO Batterie e Pile



NO Elettronica




NO Tetra Pak



RIFIUTI ORGANICI

Utilizza il **contenitore di colore MARRONE** che ti è stato assegnato

I RIFIUTI DEVONO ESSERE CHIUSI IN SACCHI BIODEGRADABILI. È VIETATO UTILIZZARE QUALSIASI ALTRO TIPO DI SACCO O ESPORRE GLI STESSI AL DI FUORI DEI CONTENITORI.



- Scarti da cucina - Avanzi di cibo in genere e pietanze (sia cotti che crudi, purché freddi) - Alimenti avariati crudi e cotti
- Foglie, rami, radici e fiori appassiti (in piccole quantità da piante in vaso)
- Gusci delle uova - Lisca di pesce - Piume, pelli e ossa di animali, pelle di pollo o coniglio
- Fondi di caffè - Ceneri spente - Fogli per alimenti, unti o sporchi di cibo (come per es. carta paglia per frittura, segatura, pezzetti di legno e paglia in piccole quantità)
- Filtri di tè e camomilla usati, Tovaglioli e fazzoletti di carta usati - Stuzzicadenti



UTILIZZO DELLA BIOPATTUMIERA



Per separare in modo facile i rifiuti organici dentro casa, puoi utilizzare la **biopattumiera o sottolavello**, da collocare solitamente sotto il lavello. Questa **pattumiera areata**, utilizzata assieme ad un **sacchetto biodegradabile**, permette una sensibile diminuzione del peso del rifiuto, riduce gli odori sgradevoli causati dalla fermentazione e rende minima la presenza di percolati. Una volta pieno il sacchetto mettilo nel **mastello marrone**, che esporrai fuori dal tuo portone la sera prima del giorno di ritiro.



NO Scarti crudi di pescherie, macellerie e pizzerie



NO Gusci molluschi e mitili



NO Lettiere animali



NO Pannolini



NO Potature di siepi e prati



NO Sacchi in Plastica



NO Capelli e peli di animali

Contattaci, siamo a tua disposizione!

Per Informazioni, indicazioni sulla raccolta differenziata, segnalazioni, prenotazione di servizio gratuito di **ritiro ingombranti** e reclami

UFFICIO INFORMAZIONI VITERBO AMBIENTE

Risponditore automatico h24

800.814.848

SOLO DA RETE FISSA

0761.25.39.97

DA RETE FISSA E MOBILE

ECOSPORTELLO

Via Cassia Vecchia 10/A.

Aperto per informazioni generali martedì e venerdì 9:00 - 13:30

www.viterboambiente.net
info@viterboambiente.net

CENTRO COMUNALE DI RACCOLTA

Si trova in località Strada Calandrelli (Vicino al Cimitero), un'area in cui il cittadino potrà conferire gratuitamente tutti i tipi di rifiuto in modo differenziato.

Orari di apertura:

da martedì a sabato
8.30 - 13.00 | 15.00 - 17.00
domenica 8.30 - 14.00